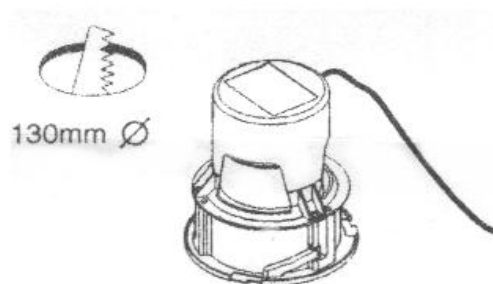



Compact Synergy 13W / 18W / 26W
Einbaudownlight

Artikel Nr.: 3001.10 (13W)
3002.10 (18W)
3003.10 (26W)



Features

Einbaudownlight für 13W , 18W oder 1x26W TC-T/E Leuchtmittel

- Einfache Deckenbefestigung
- EVG im Gehäuse
- Leichter Leuchtmittelwechsel
- Kleiner Deckenausschnitt
- Ersetzt viele NV Downlights
- Stromsparend
- Optik

Technische Daten

Maße:	ET:	14 0mm
	DA:	130 mm Φ
Max. Deckenstärke		30 mm
Material:	Aluminium, Kunststoff, EVG Gehäuse	
Einbauart:	Decken mit normalem F Zeichen	
Max. Leuchten- oberflächentemperatur:		50°C
Farben:	weiß:	.10
Optionen:	chrom gebürstet	.90

Zubehör

IP44 Abdeckung, klar	3042.10
IP44 Abdeckung, mattiert	3043.10
Dekorglas- innen Punkt	3045.10
Dekorglasring innen offen	3046.10
Dekorglasring mattiert	3047.10

Elektrische Daten

Netzeingang:	230V, 60Hz
Leistung:	26W = 0,24A
Leistungsfaktor:	>0,98
Verluste:	< 5%
EVG Frequenz:	40KHz
EVG Eigenschaften:	Überlast- und thermische Belastung
Schutzklasse:	II
Lampe:	GX24q-1,2,3
Anschluss:	2m 2x0,75mm ² Flexleitung

Normen

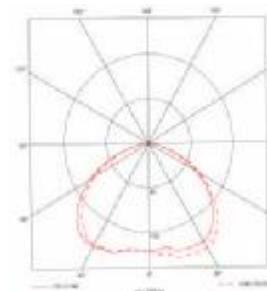
Sicherheit:	EN 60928 EN 60598
EMV	EN 55015 EN 60929

Leuchtmittel

Philips KP26W/830/4P



Fotometrische Daten



Anschrift

IBL Lighting GmbH
Christinenstr. 3
D-40880 Ratingen
Tel: 02102- 94 20 66 0
Fax: 02102- 94 20 66 6
web: www.ibl.eu
email: info@ibl.eu